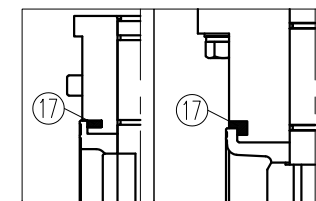


No.	部品名称	数量	材質、型式
1	弁箱	1	弁箱/弁体 <input type="checkbox"/> PVC/PP
2	弁体	1	<input type="checkbox"/> PP/PP <input type="checkbox"/> PVDF/PVDF
3	弁棒	1	<input type="checkbox"/> SUS420J2 <input type="checkbox"/> SUS316
4	シートリング	1	
5	Oリング	2	<input type="checkbox"/> EPDM <input type="checkbox"/> FKM
6	Oリング	1	
7	ハウジングカバー	1	GF-PP
8	ハウジング	1	GF-PP
9	パッキン	1	EPDM
10	ワッシャ	4	SUS304
11	スプリングワッシャ	4	SUS304
12	六角ボルト	4	SUS304
13	インジケータ	1	ABS
14	シャフトカバー	1	PVC
15	ハンドル	1	ABS
16	キャップ	1	PP
17	補強リング (200-350A 弁箱PPのみ)	2	S45C+塗装



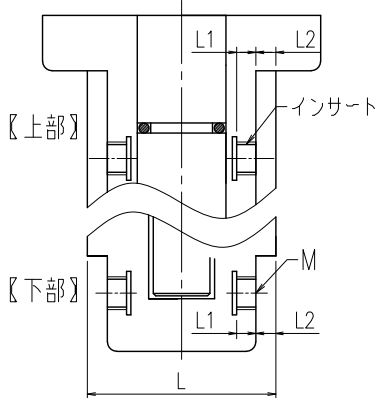
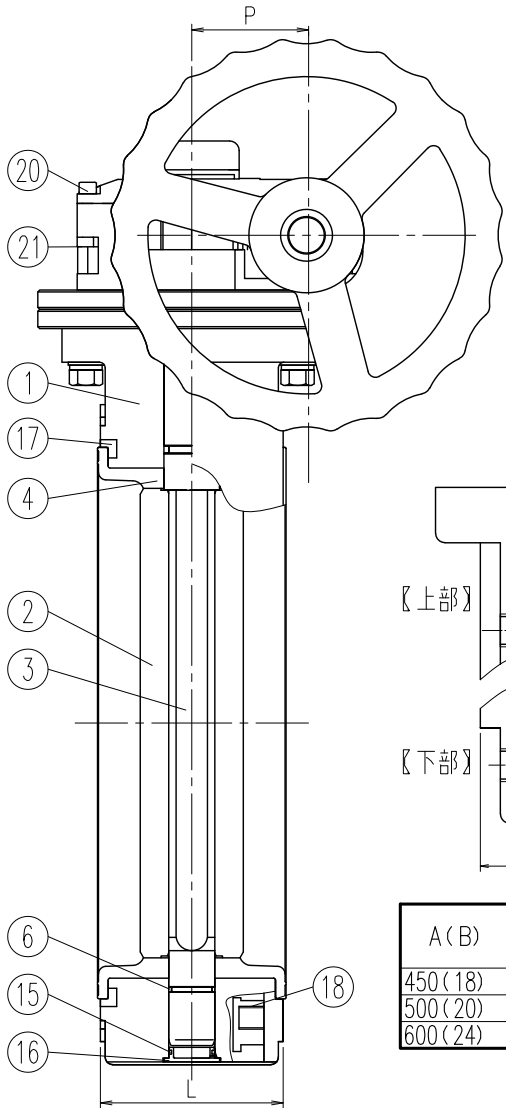
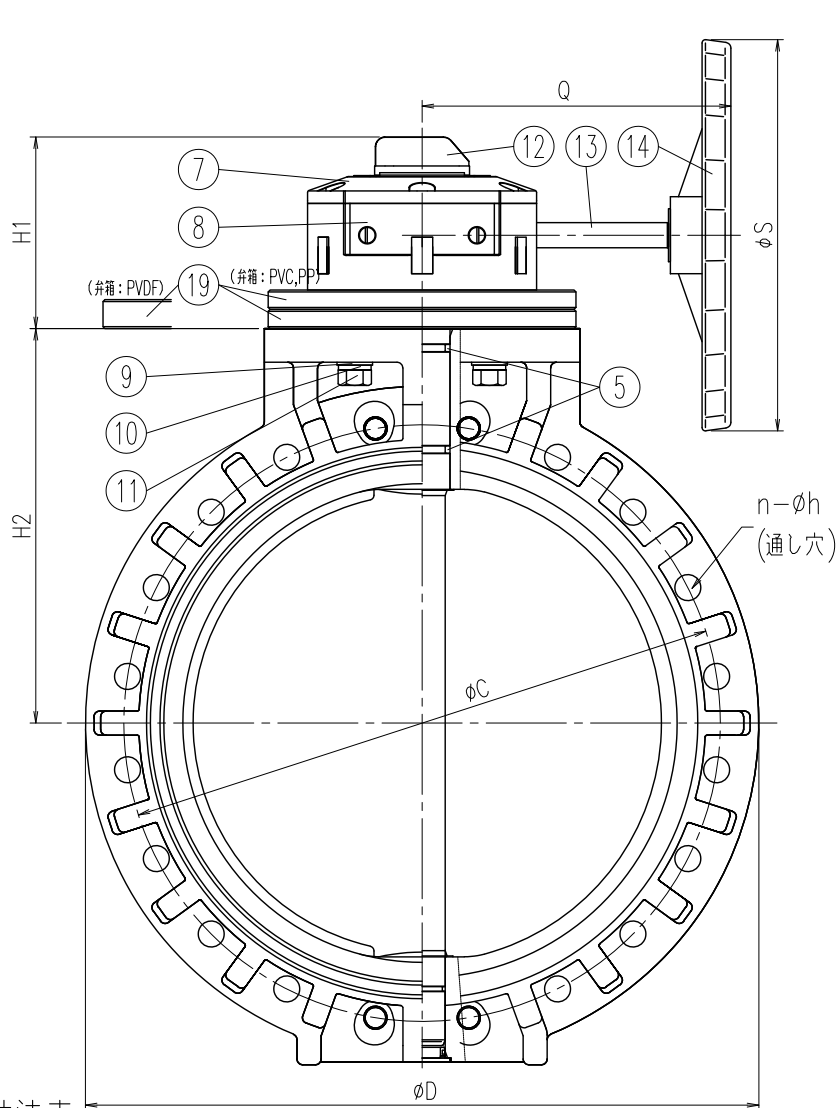
寸法表

指定 サイズ	A(B)	φd	L	φD		フランジ						H1	H2			W1	W2	W3	P	Q	φS	適用 ギヤボックス
						JIS10K		ANSI		DIN			PVC	PP	PVDF							
				φC	n-φh	φC	n-φh	φC	n-φh													
<input type="checkbox"/> 40(1・1/2)		45	33±1.5	140	136	105	4-19	98.5	4-16	110	4-18	72	98	96	95	143	106	90	36	135	125	TypeA
<input type="checkbox"/> 50(2)		57	43±1.5	155	150	120	4-19	120.5	4-19	125	4-18	72	106	104	103	143	106	90	36	135	125	
<input type="checkbox"/> 65(2 1/2)		71	46±1.5	178	174	140	4-19	139.5	4-19	145	4-18	72	116	114	113	143	106	90	36	135	125	
<input type="checkbox"/> 80(3)		80	46±1.5	196	192	150	8-19	152.5	4-19	160	8-18	72	123	121	119	143	106	90	36	135	125	TypeB
<input type="checkbox"/> 100(4)		100	52±1.5	229	225	175	8-19	190.5	8-19	180	8-18	72	143	140	139	143	106	90	36	135	125	
<input type="checkbox"/> 125(5)		125	56±1.5	254	249	210	8-23	216.0	8-22	210	8-18	84	159	156	154	235	160	124	68	178	210	
<input type="checkbox"/> 150(6)		150	60±1.5	286	280	240	8-23	241.5	8-22	240	8-22	84	168	165	163	235	160	124	68	178	210	TypeC
<input type="checkbox"/> 200(8)		198	71±1.5	343	336	290	12-23	298.5	8-22	295	8-22	84	220	216	213	235	160	124	68	178	210	
<input type="checkbox"/> 250(10)		246	78±1.5	410	402	355	12-25	362.0	12-25	350	12-22	115	250	245	243	353	211	180	88	270	350	
<input type="checkbox"/> 300(12)		299	114±1.5	485	477	400	16-25	432.0	12-25	400	12-22	115	280	274	272	353	211	180	88	270	350	TypeC
<input type="checkbox"/> 350(14)		348	129±1.5	535	535	445	16-25	476.2	12-29	460	16-22	115	325	325	325	353	211	180	88	270	350	

Note) ボルト穴寸法は次の規格に準じています。(JIS10K) JIS B 2220、(ANSI) ANSI B16.5、(DIN) DIN EN 1092-1 PN10

お客様名		記入日
フランジ規格	<input type="checkbox"/> JIS10K <input type="checkbox"/> ANSI <input type="checkbox"/> DIN	受取印
洗浄処理	<input type="checkbox"/> 要	
Eスロン バタフライバルブ プラギヤ式 40A-350A 図番 BFGP403FJ		

SEKISUI 積水化学工業株式会社



No.	部品名称	数量	材質、型式
1	弁箱	1	弁箱/弁体 □PVC/PP
2	弁体	1	□PP/PP □PVDF/PVDF
3	弁棒	1	□SUS420J2 □SUS316
4	シートリング	1	□EPDM
5	Oリング	2	□FKM
6	Oリング	1	
7	ハウジングカバー	1	GF-PP
8	ハウジング	1	GF-PP
9	ワッシャ	4	SUS316
10	スプリングワッシャ	4	SUS316
11	六角ボルト	4	SUS316
12	インジケータ	1	ABS
13	シャフトカバー	1	PVC
14	ハンドル	1	ABS
15	Oリング	1	EPDM
16	キャップ	1	PP
17	補強リング (弁箱PPのみ)	2	S45C+塗装
18	インサート	8	C3604 (450-600Aのみ)
19	取付板	-	弁箱PVC,PP: PVC 2枚 弁箱PVDF: SUS316 1枚
20	ボルトキャップ	8	エラストマー
21	ボルトキャップ	8	軟質PVC

A(B)	M			通し穴数			インサート使用数		L1	L2
	JIS	ANSI	DIN	JIS	ANSI	DIN	上部	下部		
450(18)	M24	UNC1-1/8	M24	16	12	16	2x2	2x2	32	20
500(20)	M24	UNC1-1/8	M24	16	16	16	2x2	2x2	32	20
600(24)	M30	UNC1-1/4	M27	20	16	16	2x2	2x2	45	18

寸法表

指定 サイズ	A(B)	L	φD	フランジ規格									H1		H2	P	Q	φS	適用 ギャボックス
				JIS10K			ANSI			DIN			PVC, PP	PVDF					
				φC	n-φh	インサート	φC	n-φh	インサート	φC	n-φh	インサート							
□	400(16)	169	597	510	16-27	-	540	16-29	-	515	16-26	-	204	190	350	120	350	350	Type G
□	450(18)	179	635	565	16-27	4x2-M24	578	12-32	4x2-UNC1-1/8	565	16-26	4x2-M24	204	190	370	120	350	350	
□	500(20)	190	700	620	16-27	4x2-M24	635	16-32	4x2-UNC1-1/8	620	16-26	4x2-M24	200	190	410	120	321	410	
□	600(24)	209	815	730	20-33	4x2-M30	749	16-35	4x2-UNC1-1/4	725	16-30	4x2-M27	200	190	465	120	321	410	

Note) ボルト寸法は次の規格に準じています。JIS B2220、ASME/ANSI B16.5-1981class150、DIN EN 1092-1
 ※400Aのボルト穴はJIS10K、ANSI、DINの3種類の規格に対応しています。450-600Aのボルト穴はいずれか1種類の規格に対応しています。

単位: mm

お客様名	記入日
フランジ規格 □JIS10K □ANSI □DIN	受取印
エスロン	
バタフライバルブ プラギヤ式 400-600A	
図番	BFPG4H6HJ
SEKISUI 積水化学工業株式会社	