

No.	部品名称	数量	材質/色
1	本体	1	PVC
2	ステム	1	
3	ボール押え	1	
4	ボール	1	
5	ユニオンナット	2	
6	セットリング	2	
7	フランジ受口	2	
8	ステムOリング	15-32A 1 40-50A 2	□EPDM □FKM
9	ボール押えOリング	1	
10	ユニオンOリング	2	
11	ボールシートOリング	2	
12	ハンドル	1	ABS
13	ボールシート	2	PTFE
14	開度表示板	1	PVC
15	開度表示ラベル	1	-

寸法表

単位：mm

指定 サイズ	A(B)	φd	L	フランジ受口				h	φDu	LH
				φD	φC	n-φh	t			
□ 15(1/2)	15	15	143±1.5	95	70	4-15	14	50	49	95
□ 20(3/4)	20	20	172±1.5	100	75	4-15	14	53	59	95
□ 25(1)	25	25	187±1.5	125	90	4-19	14	66	67	123
□ 32(1・1/4)	32	32	190±1.5	135	100	4-19	16	74	81	123
□ 40(1・1/2)	40	40	212±1.5	140	105	4-19	16	100	98	152
□ 50(2)	50	50	234±1.5	155	120	4-19	20	107	120	152

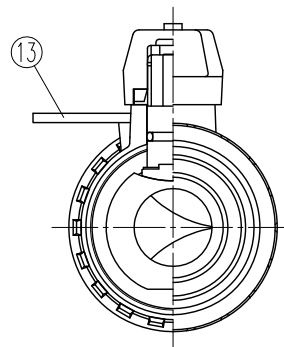
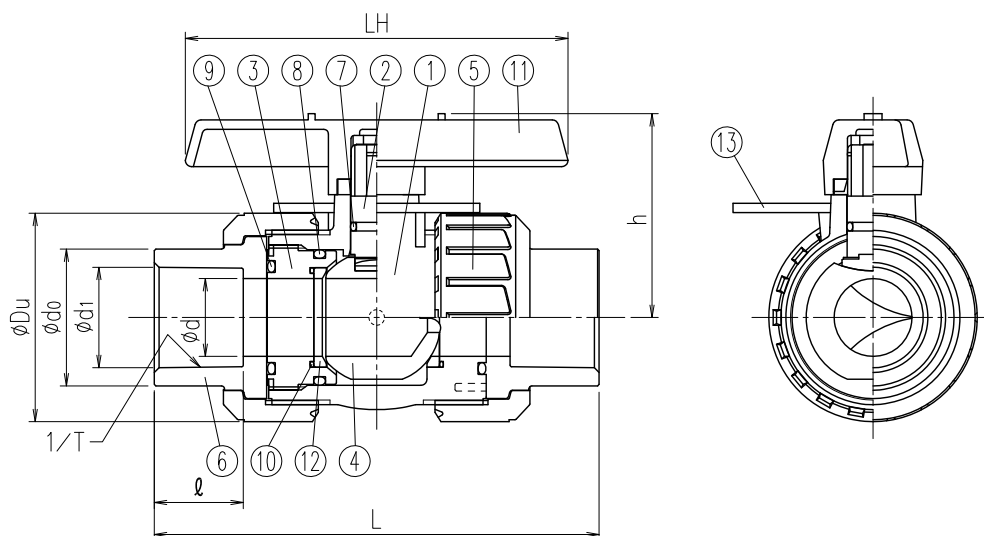
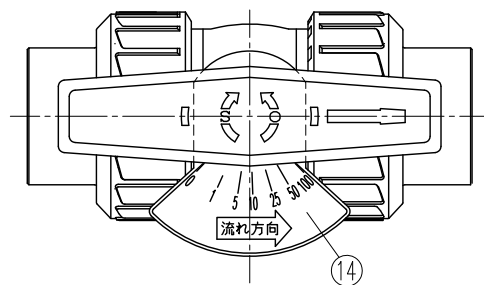
Note) フランジ寸法は次の規格にを参考にしています。JIS10K: JIS B 2220

お客様名		記入日
ハンドル色	<input type="checkbox"/> オレンジ(標準) <input type="checkbox"/> ブルー <input type="checkbox"/> グリーン <input type="checkbox"/> アイボリー <input type="checkbox"/> ホワイト <input type="checkbox"/> イエロー	受取印
禁油処理	<input type="checkbox"/> 要	

エスロン  
YPボールバルブ フランジ式 15~50A

図番 YV1550FXJ

**SEKISUI 積水化学工業株式会社**



No.	部品名称	数量	材質/色
1	本体	1	PVC
2	ステム	1	
3	ボール押え	1	
4	ボール	1	
5	ユニオンナット	2	
6	TS受口	2	
7	ステムOリング	15-32A 1 40-50A 2	□EPDM □FKM
8	ボール押えOリング	1	
9	ユニオンOリング	2	
10	ボールシートOリング	2	
11	ハンドル	1	ABS
12	ボールシート	2	PTFE
13	開度表示板	1	PVC
14	開度表示ラベル	1	-

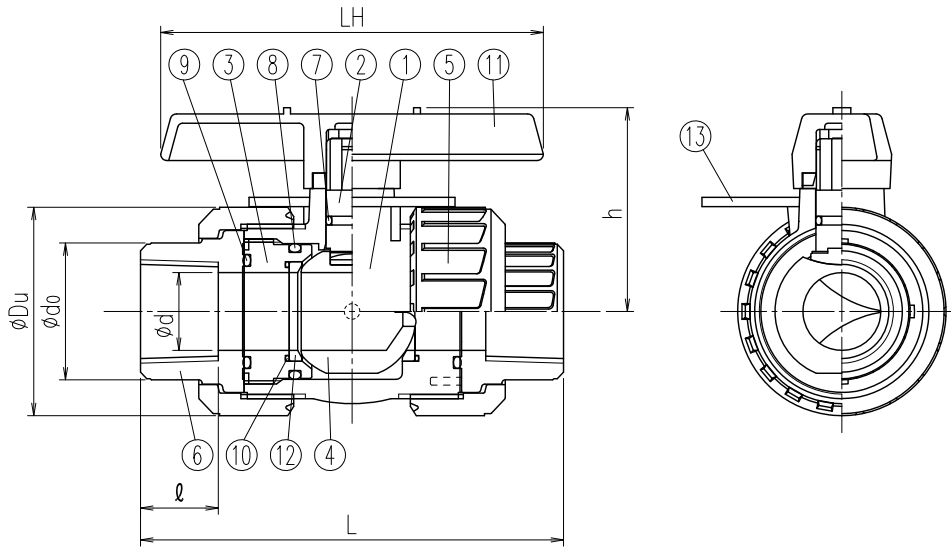
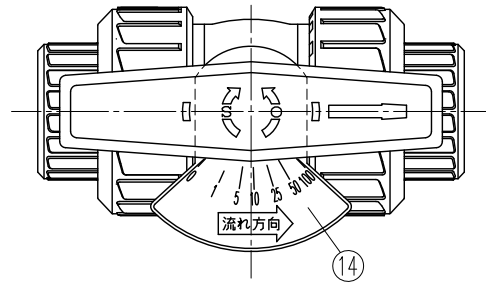
寸法表

単位:mm

Size	A(B)	φd	L	TS受口				h	φDu	LH
				φd1	1/T	l	φdo			
□ 15(1/2)	15	15	109±3.0	22.3	1/37	22	33	50	49	95
□ 20(3/4)	20	20	132±3.0	26.3	1/42	25	35	53	59	95
□ 25(1)	25	25	143±3.0	32.3	1/43	29	44	66	67	123
□ 32(1・1/4)	32	32	166±3.0	38.4	1/37	32	54	74	81	123
□ 40(1・1/2)	40	40	175±3.0	48.5	1/38	35	66	100	98	152
□ 50(2)	50	50	203±3.0	60.6	1/34	38	77	107	120	152

お客様名		記入日
ハンドル色	<input type="checkbox"/> オレンジ (標準) <input type="checkbox"/> ブルー <input type="checkbox"/> グリーン <input type="checkbox"/> アイボリー <input type="checkbox"/> ホワイト <input type="checkbox"/> イエロー	受取印
禁油処理	<input type="checkbox"/> 要	

エスロン  
 YPボールバルブ TS式 15~50A  
 図番 YV1550SXJ  
**SEKISUI 積水化学工業株式会社**



No.	部品名称	数量	材質/色
1	本体	1	PVC
2	ステム	1	
3	ボール押え	1	
4	ボール	1	
5	ユニオンナット	2	
6	ねじ受口	2	
7	ステムOリング	15-32A 1 40-50A 2	□EPDM □FKM
8	ボール押えOリング	1	
9	ユニオンOリング	2	
10	ボールシートOリング	2	
11	ハンドル	1	ABS
12	ボールシート	2	PTFE
13	開度表示板	1	PVC
14	開度表示ラベル	1	-

寸法表

単位:mm

指定 サイズ	A(B)	φd	L	ねじ受口			h	φDu	LH
				Rc	ℓ	φdo			
□ 15(1/2)	15	15	97±3.0	1/2	18	30	50	49	95
□ 20(3/4)	20	20	117±3.0	3/4	18	35	53	59	95
□ 25(1)	25	25	128±3.0	1	23	44	66	67	123
□ 32(1・1/4)	32	32	146±3.0	1・1/4	23	54	74	81	123
□ 40(1・1/2)	40	40	163±3.0	1・1/2	25	65	100	98	152
□ 50(2)	50	50	188±3.0	2	30	77	107	120	152

Note) ねじ受口寸法は次の規格を参考にしています。JIS B 0203

お客様名		記入日
ハンドル色	<input type="checkbox"/> オレンジ (標準) <input type="checkbox"/> ブルー <input type="checkbox"/> グリーン <input type="checkbox"/> アイボリー <input type="checkbox"/> ホワイト <input type="checkbox"/> イエロー	受取印
禁油処理	<input type="checkbox"/> 要	
エスロン YPボールバルブ ねじ式 15~50A		
図番	YV1550NXJ	
<b>SEKISUI 積水化学工業株式会社</b>		